

Scheda Unica Annuale - Soddisfazione per il corso di studio concluso e condizione occupazionale dei laureati

Opzioni:

I dati **includono** i laureati di [corsi equivalenti dell'ordinamento D.M. n. 509/1999](#).

I dati sono confrontati con il totale della **classe di laurea** del complesso degli atenei.

Soddisfazione per il corso di studio concluso

dati aggiornati ad aprile 2021

Ateneo: **Università degli Studi di FIRENZE - laurea magistrale biennale**

Classe: **progettazione e gestione dei sistemi turistici (LM-49)**

Corso: **design of sustainable tourism systems - progettazione dei sistemi turistici (LM-49)**

Laureati nell'anno solare 2020 (*valori assoluti*)

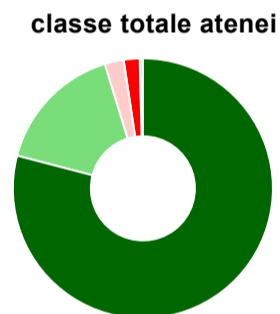
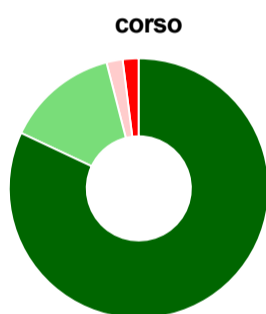
Laureati: **64**

Intervistati: **63**

Collettivo esaminato^(a): **50**

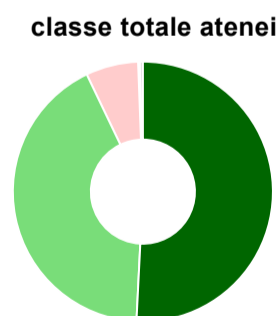
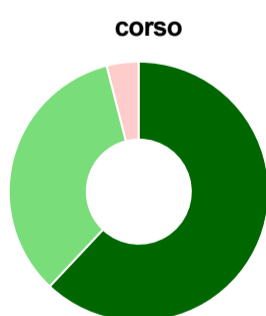
(a) Per una migliore confrontabilità della documentazione, si riportano i dati relativi ai **solli laureati che si sono iscritti al corso di laurea in anni recenti**, cioè a partire dal 2017: 50 di cui 50 intervistati.

Hanno frequentato regolarmente



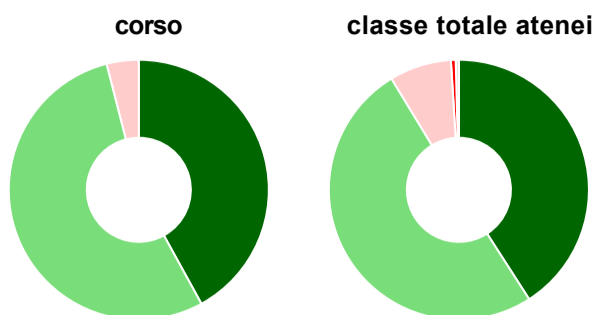
	corso	classe totale atenei
più del 75% degli insegnamenti previsti	82,0%	79,1%
tra il 50% e il 75%	14,0%	16,2%
tra il 25% e il 50%	2,0%	2,4%
meno del 25%	2,0%	2,0%
non rispondono	-	0,4%
Totale	100%	100%

Hanno ritenuto il carico di studio degli insegnamenti adeguato alla durata del corso di studio



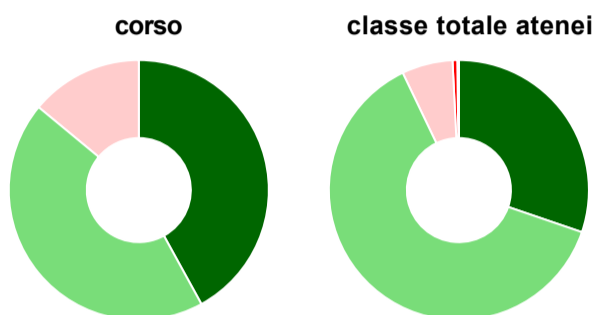
	corso	classe totale atenei
decisamente sì	62,0%	50,8%
più sì che no	34,0%	42,1%
più no che sì	4,0%	6,5%
decisamente no	-	0,2%
non rispondono	-	0,4%
Totale	100%	100%

Hanno ritenuto l'organizzazione degli esami (appelli, orari, informazioni, prenotazioni, ...) soddisfacente



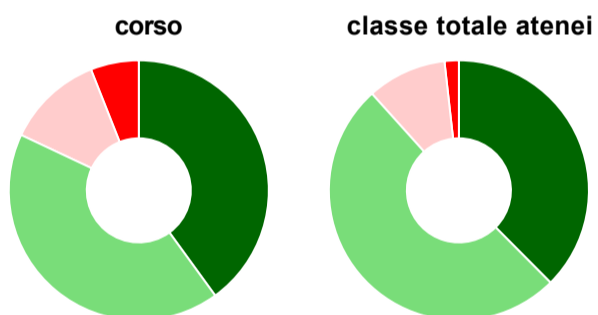
	corso	classe totale atenei
sempre o quasi sempre	42,0%	40,9%
per più della metà degli esami	54,0%	50,4%
per meno della metà degli esami	4,0%	7,7%
mai o quasi mai	-	0,6%
non rispondono	-	0,4%
Totale	100%	100%

Sono soddisfatti dei rapporti con i docenti in generale



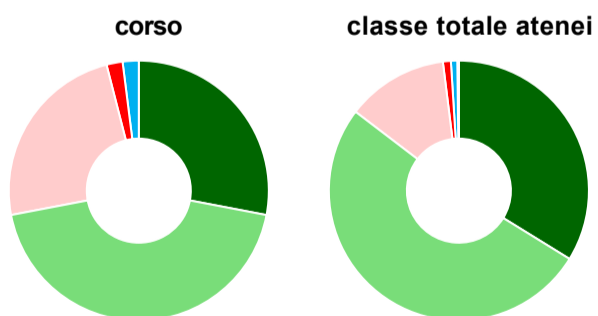
	corso	classe totale atenei
decisamente sì	42,0%	30,2%
più sì che no	44,0%	62,6%
più no che sì	14,0%	6,3%
decisamente no	-	0,6%
non rispondono	-	0,2%
Totale	100%	100%

Sono complessivamente soddisfatti del corso di laurea



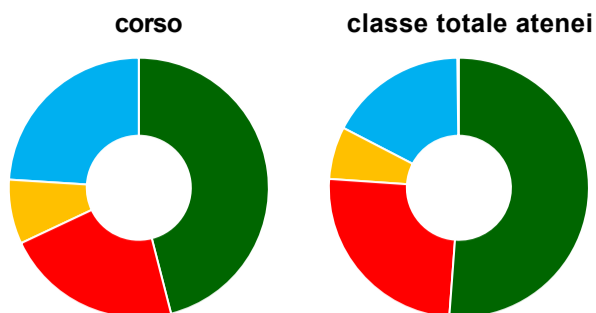
	corso	classe totale atenei
decisamente sì	40,0%	37,5%
più sì che no	42,0%	50,8%
più no che sì	12,0%	9,9%
decisamente no	6,0%	1,8%
non rispondono	-	-
Totale	100%	100%

Valutazione delle aule



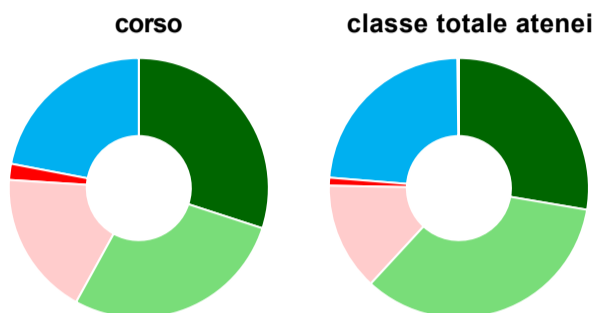
	corso	classe totale atenei
sempre o quasi sempre adeguate	28,0%	33,8%
spesso adeguate	44,0%	51,6%
raramente adeguate	24,0%	12,6%
mai adeguate	2,0%	1,0%
non ne hanno utilizzate	2,0%	0,8%
non rispondono	-	0,2%
Totale	100%	100%

Valutazione delle postazioni informatiche



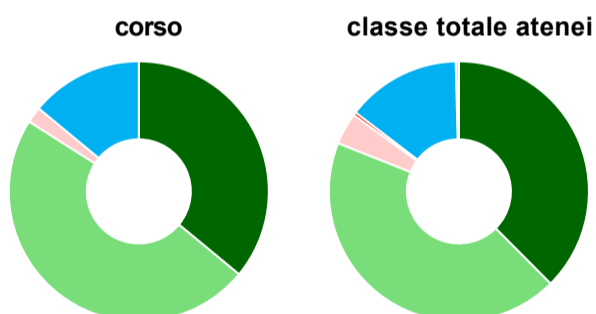
	corso	classe totale atenei
erano presenti e in numero adeguato	46,0%	51,2%
erano presenti, ma in numero non adeguato	22,0%	24,9%
non erano presenti	8,0%	6,5%
non ne hanno utilizzate	24,0%	17,2%
non rispondono	-	0,2%
Totale	100%	100%

Valutazione delle attrezzature per le altre attività didattiche (laboratori, attività pratiche, ...)



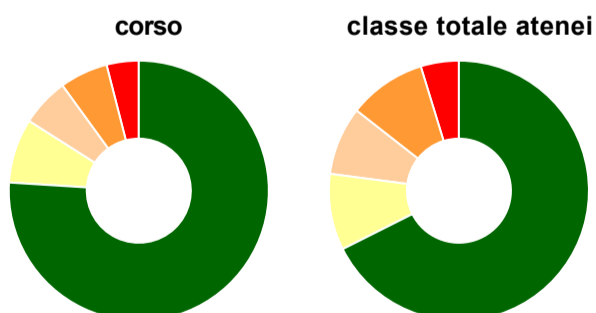
	corso	classe totale atenei
sempre o quasi sempre adeguate	30,0%	27,7%
spesso adeguate	28,0%	34,2%
raramente adeguate	18,0%	13,4%
mai adeguate	2,0%	1,0%
non ne hanno utilizzate	22,0%	23,5%
non rispondono	-	0,2%
Totale	100%	100%

Valutazione dei servizi di biblioteca (prestito/consultazione, orari di apertura, ...)



	corso	classe totale atenei
decisamente positiva	36,0%	37,5%
abbastanza positiva	48,0%	43,5%
abbastanza negativa	2,0%	4,0%
decisamente negativa	-	0,4%
non ne hanno utilizzate	14,0%	14,2%
non rispondono	-	0,4%
Totale	100%	100%

Si iscriverebbero di nuovo all'università?



	corso	classe totale atenei
sì, allo stesso corso dell'Ateneo	76,0%	67,6%
sì, ma ad un altro corso dell'Ateneo	8,0%	9,5%
sì, allo stesso corso, ma in un altro Ateneo	6,0%	8,5%
sì, ma ad un altro corso e in un altro Ateneo	6,0%	9,7%
non si iscriverebbero più all'università	4,0%	4,7%
non rispondono	-	-
Totale	100%	100%

Condizione occupazionale

Anno di indagine: **2020**
dati aggiornati ad aprile 2021

Ateneo: **Università degli Studi di FIRENZE - laurea magistrale biennale**

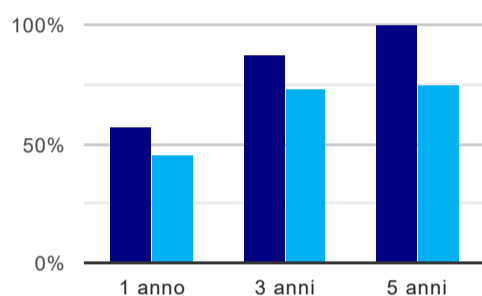
Classe: **progettazione e gestione dei sistemi turistici (LM-49)**

Corso: **design of sustainable tourism systems - progettazione dei sistemi turistici (LM-49)**

(valori assoluti)	Laureati	Intervistati	Collettivo esaminato ^(b)	
Laureati del 2019 a 1 anno:	49	26	14	scheda di dettaglio
Laureati del 2017 a 3 anni:	44	22	15	scheda di dettaglio
Laureati del 2015 a 5 anni:	42	18	17	scheda di dettaglio

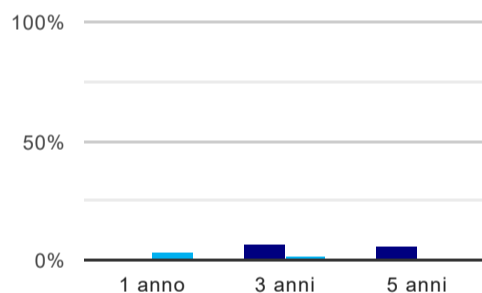
(b) Per una migliore confrontabilità della documentazione, si riportano i dati relativi ai **solli laureati che non lavoravano al momento della laurea**.

Tasso di occupazione⁽¹⁾



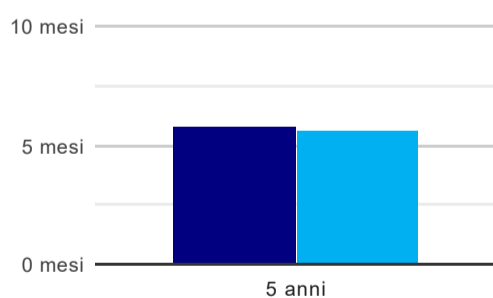
	1 anno	3 anni	5 anni
corso	57,1%	86,7%	100,0%
classe totale atenei	45,3%	73,1%	75,0%

Laureati che non lavorano, non cercano lavoro, ma sono impegnati in un corso universitario o in un tirocinio/praticantato⁽²⁾



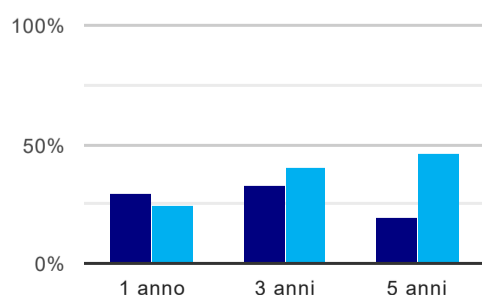
	1 anno	3 anni	5 anni
corso	-	6,7%	5,9%
classe totale atenei	2,9%	2,2%	0,5%

Tempi di ingresso nel mercato del lavoro, dall'inizio della ricerca al reperimento del primo lavoro (medie, in mesi)



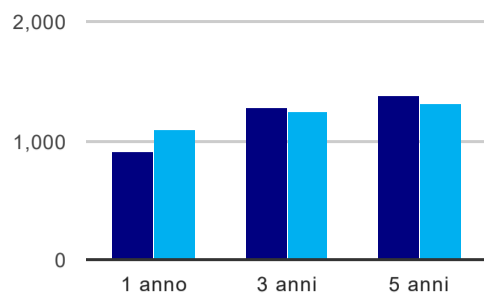
	1 anno	3 anni	5 anni
corso			5,8 mesi
classe totale atenei			5,6 mesi

Occupati che, nel lavoro, utilizzano in misura elevata le competenze acquisite con la laurea



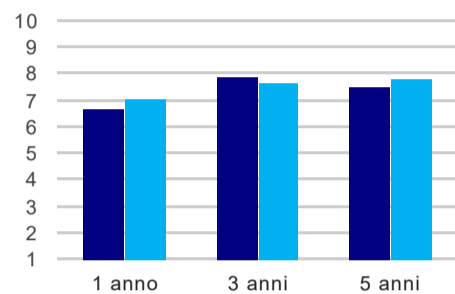
	1 anno	3 anni	5 anni
corso	28,6%	33,3%	18,8%
classe totale atenei	23,8%	40,5%	45,7%

Retribuzione mensile netta (medie, in euro)



	1 anno	3 anni	5 anni
corso	911	1.271	1.376
classe totale atenei	1.094	1.238	1.317

Soddisfazione per il lavoro svolto (medie, scala 1-10)



	1 anno	3 anni	5 anni
corso	6,7	7,9	7,5
classe totale atenei	7,1	7,6	7,8

(1) sono considerati occupati tutti coloro che dichiarano di svolgere una qualsiasi attività, anche di formazione o non in regola, purché retribuita.

(2) sono compresi quanti risultano impegnati in dottorati di ricerca, scuole di specializzazione, master universitari e, per i laureati di primo livello, altri corsi di laurea (di qualunque tipo, compresi i corsi attivati presso una delle Istituzioni di Alta Formazione Artistica e Musicale).

Elenco dei corsi aggregati

design of sustainable tourism systems - progettazione dei sistemi turistici (LM-49)

classe di laurea: progettazione e gestione dei sistemi turistici (LM-49)

ordinamento D.M. n. 270/2004 - codizione OFF.F 0480107305000001

sedì: FIRENZE - attivo dal 2008 al 2019

[scheda SUA](#)

economia e gestione avanzata dei servizi turistici - già gestione e progettazione economica dei sistemi turistici (55/S)

classe di laurea: progettazione e gestione dei sistemi turistici (55/S)

ordinamento D.M. n. 509/1999 - codizione OFF.F 0480104045400001

sedì: FIRENZE - attivo dal 2002 al 2007

[scheda SUA](#)